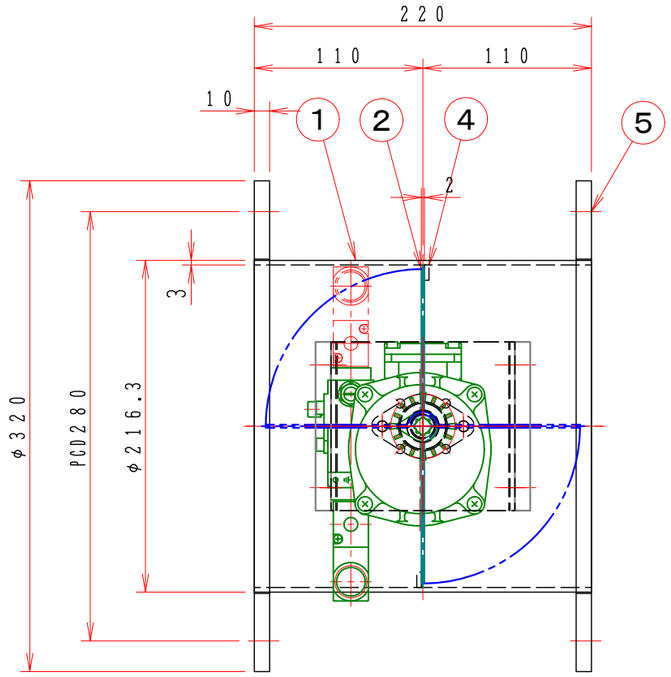

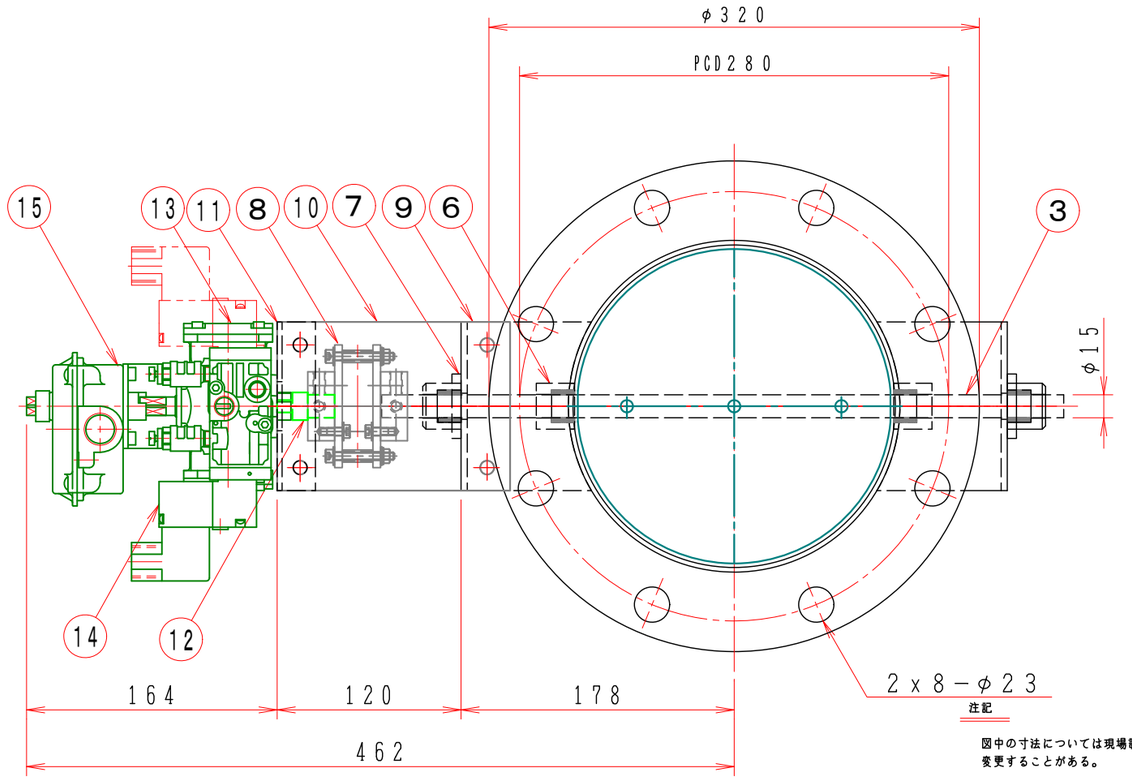

注記

図中の寸法については現場調査及び機器設計等の進捗にともなって変更することがある。

フローシート図

［TA2−0402D−□□−□□□］

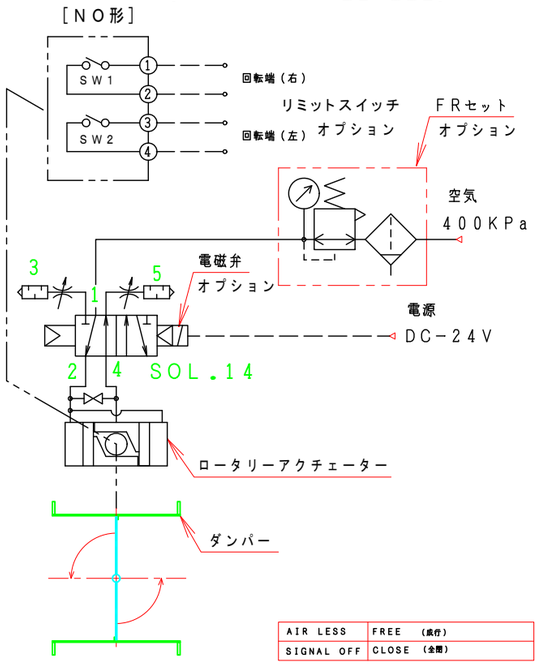

特　記

1．板フランジとケーシング接合部の内面は全溶接、外側は点付溶接。

2．仕上げは内外面酸洗いとする。

3．本図ダンパーの使用範囲は下記の通です。　　外径寸法はインチサイズ（鋼管サイズ）です。

静圧：±2．0KPa以下　風速：20m／s以下　温度：−10〜400℃以下

☆　ロータリーアクチェーターは仕様により異なります、別途お問い合せ下さい。

No	部品名称 TITLE	数量 QTY	備考（規格・寸法）(DIMENSIONS)
16	電磁弁、開平信号、FR付		TA2−0402D−32−SN5　オプション
15	電磁弁、開平信号付		TA2−0402D−31−SN5　オプション
14	電磁弁付		TA2−0402D−30−SN5　オプション
13	ロータリーアクチェーター	1	TA2−0402D−00
12	アダプター	1	SS400
11	駆動部取付板	1	SPC　3．2t
10	断熱接続板	2	PGX−595　10t
9	軸受取付基台	2	SUS−304　3．0t
8	耐熱カップリング	1	C−8015H　PGX−595
7	軸　受	2	F−20215ES
6	シャフトボス	2	B20215ES
5	フランジ	1組	JIS−5K　SUS304　10t
4	羽根当て	1	SUS304　3x10
3	シャフト	1	SUS304　φ15
2	可動羽根	1	SUS304　2．0t
1	ダンパー本体	1	MD−200A　SUS304　3．0t

回数 REV.MARK	年月日 DATE	承認 APPROVED BY	変更者 REVISED BY	記事 CONTENTS

変更 REVISIONS

尺度 SCALE 1：4

単位 UNITS mm

承認 APPROVED BY

検図 CHECKED BY

設計 DESIGNED BY

製図 DRAWN BY 武田 OCT．24．2015

栄進空調株式会社
EISHIN KUCHO CO.，LTD.

保管 REGISTERED

名称 TITLE

自動・ダンパー

EHPALF−200A−SHU

耐熱400℃（SUS）

図面番号 DRAWING NO.　EHPALF−200A−SHU_B

01/10

変更回数 REV.MARK　02

工事番号 JOB No.